

EXCELLENCE
לכסף שלך מגיע לא פחות מאקסלנס

מצגת ספארק

נובמבר 2016

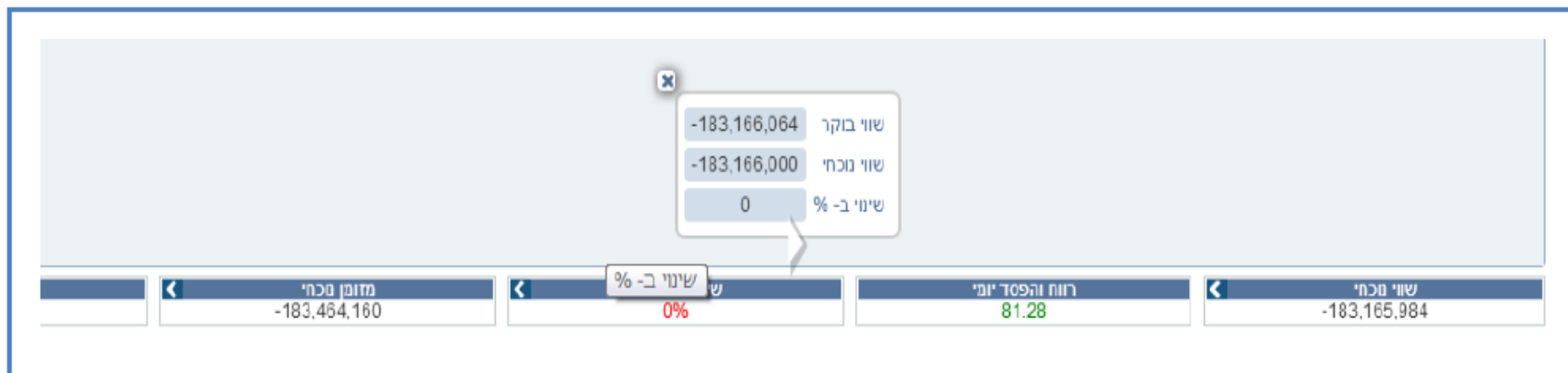
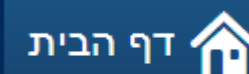
ספארק - מערכת מסחר אינטרנטית המספקת לסוחר העצמאי גישה נוחה ואמינה לרכישה ולמכירת ניירות ערך שונים הנסחרים בבורסת ת"א.

- מודולים חדשים לקבלת תמונת מצב מהירה
 - שיפורי ויזואליות, ארגון יעיל ונוח של המודולים הקיימים
 - תמיכה בכל הדפדפנים החדשים
 - תמיכה ברזולוציות מסך שונות
 - קיצורי דרך מובנים:
 - חיפוש מהיר עם השלמה אוטומטית של מילת החיפוש
 - תפריט אישי עם הודעות
 - שליחת הוראה מהירה
 - כפתורי קניה ומכירה מהירה
- ✓ בעמודים הבאים תוצג סקירה של מודולים הקיימים בסביבות השונות בדגש על מודולים חדשים שהתווספו ושיפורים למודולים קיימים.

מודולים חדשים ושיפורים למודולים קיימים לקבלת תמונת מצב בהירה ומהירה



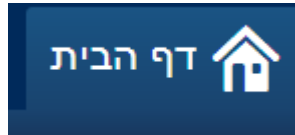
סרגל מצב חשבון



חדש:
סרגל מדדים – הורחבו אפשרויות המסך, ניתן לבצע תחקור עבור מדד נבחר. הצגת מידע מפורט יותר, אודות הניירות המשויכים למדד, פעילות הנייר על גרף וניירות עולים/יורדים ועוד.



מידע מורחב לנייר



מידע לנייר מורחב – לחיצה על מ"ס עסקאות תפתח חלון המציג פירוט עסקאות בנייר

מידע לנייר מורחב – שיפור אפשרויות פילוח בתצוגת הגרף

אפשרות סינון לפי מטבע

פנ'	שם נייר	סימבול	סטטוס	ק/מ	כמות
פעולה:	הכל	סוג נייר:	הכל	מטבע:	הכל
יתרות	הוראות	ביצועים			
ניתוח תיק					

הוראות וביצועים
 במטרה לשפר את
 זרימת העבודה,
 ההוראות
 והביצועים מוצגים
 כעת בלשוניות
 נפרדות.

גרף מדד



גרף מדד - הצגת פעילות המדד על הגרף עם אפשרות לבצע תחקור עמוק יותר באמצעות לחיצה על מדע נוסף.

שליחת הוראה

שליחת הוראה - דלק קבוצה

מס ני"ר: 1084128 תל-אביב
שער: 72070 שינוי: 160 ↑ 0.22%
ש.עסקה אחרונה: 10:49 היצע: 72,080 ביקוש: 72,000

אחת יתרה בנייר מינימום 8 שלב רכיף

תוקף: מ- היום עד היום

סוג הוראה: LMT

שווי בש"ח: 36760.8 % שינוי: 0.24 מחיר באגרות: 72080 כמות: 51

ביקוש				היצע			
שווי בא"	כמות	% שינוי	למס	למס	% שינוי	כמות	שווי בא"
13	18	0.13	72,000	72,080	0.24	51	37
34	47	0.06	71,950	72,090	0.25	41	30
7	10	-0.07	71,860	72,190	0.39	10	7
163	227	-0.08	71,850	72,200	0.4	40	29
10	14	-0.15	71,800	72,250	0.47	32	23

מחיר: מחיר
שלח נקה מחזר

שליחת הוראה – מסך שליחת הוראה הורחב ומציג נתוני היצע ביקוש ונתונים כלליים נוספים.

חדש:

- א. לחיצה על נתוני היצע/ ביקוש/ כמות/ וכו' תעדכן אוטומטית את נתוני ההוראה.
- ב. מידע לנייר על גרף

החשבון שלי



א. חדשות המותאמות לאחזקות בתיק

ב. פילוח לחשבון לפי ענף וסוג נייר

ג. גרף תשואות עם אפשרות פילוח לפי תקופה

חדשות

 דף הבית
 החשבון שלי
 מידע שוק
 מסחר
 התק שלי | תכונות | בסחונות

גרף תשואות | תשואות | חדשות

סוג חדשות

- כל החדשות
- כל החדשות**
- חדשות לתיק
- חדשות ממעקב
- נייר נבחר

13:24 inContact סבורים כי מדובר בעסקת ענק
 גיא רזנשיין: "משמעות העסקה היא הגדלה של סל המוצרים ויתרונות סינרגטי"
 קישור להודעה

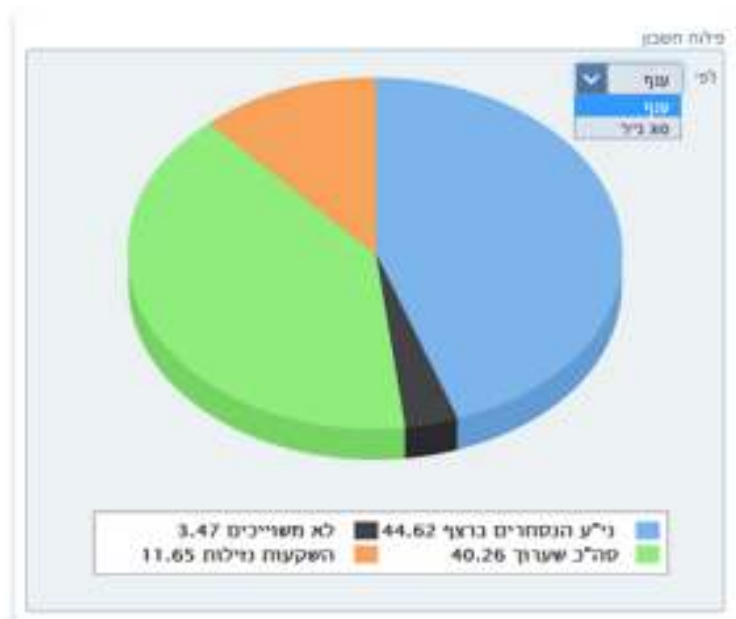
13:26 הודעה לעיתונות
 כיל: הרווח הנקי ברבעון ראשון הסתכם ב-66 מיליון דולר, לעומת 217 מיליון דולר ברבעון המקביל אשתקד
 הכנסות החברה לרבעון הסתכמו ב-1.2 מיליארד דולר לעומת 1.4 מיליארד דולר...
 קישור להודעה

13:14 מידעהון
 ננו דיימנשן: ההפסד הנקי לרבעון הראשון הסתכם ב-1.8 מיליון דולר לעומת הפסד של 766 אלף דולר ברבעון אשתקד

חדשות - המותאמות למבנה התיק

חדש: חדשות המותאמות לאחזקות בתיק

גרף תשואות, פילוח חשבון



חדש:
פילוח חשבון - תרשים פאי
להצגת פילוח לחשבון לפי ענף
או סוג נייר



חדש:
גרף תשואות - הצגת תשואות לחשבון על
גרף עם אפשרות פילוח לפי תקופה

מידע שוק



השוואת ניירות

גרפים משופרים

הצגת מידע לגרפים



- שיפורים ויזואליים לגרפים
- הצגת מידע מפורט יותר על הגרף עם סרגל תחתון המאפשר פילוח מהיר של טווח תאריכים



גרף השוואתי



- אפשרות לביצוע השוואה לניירות על הגרף,
- ביצוע קניה ומכירה מהירה, חיפוש מהיר לנייר עם
- אפשרות פילוח לפי תקופה
- אפשרות בחירה של עד 8 נכסים והצגה של עד 4 עם אפשרות הסתרה \ הצגה מהירים



פילוח מורחבת לנייר

מסחר מדע שוק החשבון שלי דף הבית כדלי פלא מניות נגזרים נגזרים בע"ז תעודות סל אג"חים

- תחת נתוני מסחר כלליים הוספנו אפשרות פילוח מורחבת וקלה לתפעול.

רשימת ניירות

מחזור כולל	שינוי	% שינוי	שער	שם נייר	פילוח
2,351	-3.2	-0.96%	330.10	תת אפיק	ניירות למסדים
0	0	0.00%	25.20	מניות והמירים	אפיקים
0	0	0.00%	0.00	אפיקים	אפיקים
					ענפים
					אביב ארלון
					דרקס קפיטל-ש

- אפשרות לביצוע תחקור לנייר, לחיצה על גרף בלחצן פעולות תפתח חלון שליחת הוראה מורחב.

רשימת ניירות

מחזור כולל	שינוי	% שינוי	שער	שם נייר	פילוח
2,351	-3.2	-0.96%	330.10	תת אפיק	טיב טעם
0	0	0.00%	25.20	מניות והמירים	קניה
0	0	0.00%	0.00	אפיקים	מכירה
97,630	-49	-1.42%	3,407.00	אפיקים	גרף
100	-10	-0.13%	7,848.00	אפיקים	הוסף למעקב
208	1	0.07%	1,383.00	אפיקים	זנכל

נגזרים – מסחר מתקדם

מסחר מדע שוק החשבון שלי דף הבית סל פלא מניות נגזרים נגזרים בע"ז תעודות סל אג"ח

CALL										PUT									
מספר	מחיר	מחיר בסיס	מספר	מחיר	מחיר בסיס	מספר	מחיר	מחיר בסיס	מספר	מספר	מחיר	מחיר בסיס	מספר	מחיר	מחיר בסיס	מספר	מחיר	מחיר בסיס	מספר
2	44	2,411	2	2,700	2,706	2,750	1	2,760	11.11	1,410	12.64	105	27	110	54	105	1	242	1,420
1	168	1,564	3	1,830	1,825	1,850	2	1,930	10.49	1,420	11.74	220	3	220	174	210	29	431	1,284
4	490	1,009	9	1,050	1,091	1,070	1	1,050	10.22	1,430	10.78	440	2	440	439	430	13	744	1,825
5	1,258	514	5	510	560	520	10	510	9.98	1,440	10.32	880	8	890	908	870	6	1,392	915
4	1,124	213	9	195	240	200	13	195	9.84	1,450	10.15	1,560	3	1,590	1,589	1,560	2	2,189	142
1	669	89	7	66	84	70	2	66	10.03	1,460	11.11	2,380	3	2,460	2,433	2,420	2	2,997	34
2	528	35	2	26	24	26	8	28	11.05	1,470	13.41	3,338	2	3,440	3,372	3,380	1	3,400	8

מסחר מתקדם
 מאפשרת הזנה מהירה של
 הנתונים על פי בחירה) קליק על
 המחיר \ כמות) ושליחה לביצוע.
 ניתן לעבור במהירות למסך מסחר
 מתקדם בו ניתן להעביר מספר
 הוראות בו זמנית

PUT									
מחיר	מחיר בסיס	מספר	מחיר	מחיר בסיס	מספר	מחיר	מחיר בסיס	מספר	מספר
1,410	105	2	105	54	100	20	0	0	0
1,420	210	6	220	172	210	29	0	0	0
1,430	450	8	450	437	440	11	0	0	0
1,440	890	2	900	905	890	1	0	0	0
1,450	1,500	3	1,6	1,584	1,570	1	0	0	0
1,460	2,340	2	2,4	2,427	2,430	2	0	0	0
1,470	3,280	1	3,5	3,366	3,370	1	0	0	0

נגזרים - גרף פקיעה

מסחר | מדע שוק | החשבון שלי | דף הבית | כדלי | פלא מניות | נגזרים | נגזרים בע"ז | תעודות סל | אג"חים

גרף פקיעה ופירוט בטחונות

הצגת דרישת בטחונות ותזרים מזומנים צפוי לתאריך פקיעה וחשבון נבחרים כולל גרף פקיעה עם אפשרות סימולציה להוראות ותכנון עתידי



נגזרים - גרף נכס הבסיס

מסחר | מידע שוק | החשבון שלי | דף הבית | כלי | פלא מניות | נגזרים | נגזרים בע"ז | תעודות סל | אג"חים

CD01450M612-25 | מסחר | מידע שוק | החשבון שלי | דף הבית | כלי | פלא מניות | נגזרים | תעודות סל | אג"חים | קרנות

תל בנד 20	ת"א-תקשורת	ת"א-ביסוח
0.05%	0.79%	0.10%
320.56	969.36	1,306.66

שוק: 1,452.17 | בסיס: 1,450.84 | נכס בסיס: 25-א

מידע לנייר

ש.עסקה	מחזור	שינוי	שער	תל-אביב
10:41	0.8	0.51%	1,760	C001450M612-25



אג"ח, קרנות ותעודות סל

מסחר | מדע שוק | החשבון שלי | דף הבית | פלא מניות | נגזרים | נגזרים בע"ז | תעודות סל | אג"ח

דיווח מילים	דיווח ימים	דיווח עלים									
פע'ל	שם ני"ד	שע	% שינוי	פע'ל	שם ני"ד	שע	% שינוי	פע'ל	שם ני"ד	שע	% שינוי
126.51	אדמה אגח ב	126.51	0.25%	129.02	מלסרן אגח ה	129.02	-0.11%	105.17	שסנן ובי אגח 6	105.17	0.28%
129.4	חבריה לישראל...	129.4	0.02%	101.15	גזרת גלב אגח ב	101.15	-0.11%	126.51	אדמה אגח ב	126.51	0.25%
116.88	גזרת גלב אגחא	116.88	-0.09%	114.38	בזק אגח 6	114.38	-0.1%	115.39	חשמל אגח 27	115.39	0.24%
101.15	גזרת גלב אגח ב	101.15	-0.11%	116.88	גזרת גלב אגחא	116.88	-0.09%	99.54	לאומי אגח 177	99.54	0.11%

אגח בולטים - מסך חדש המרכז נתוני אגח לפי פילוח. לחיצה על נייר תציג מידע מורחב לנייר על הגרף

אג"ח במעקב - מסך חדש המרכז רשימת אג"ח שהוגדרו למעקב

אג"ח במעקב

פע'ל	שם ני"ד	שע	% שינוי
	בינלהנפ שה נד ב	133.20	0.00%
	AM קסם סחורה זהב לונדון (4Da)	4,210.48	0.00%
	DBLCI (4Da) פסגות סל סחורות...	735.41	0.00%
	3) (00A) פסגות סל שחר +5 סד	580.78	0.39%

פקודות מסחר – LMT, MKT

LMT פקודת

לקניה או מכירה של ניירות ערך בבורסה לפי שער מינימום או מקסימום

דגשים:

- ניתן לשדר בכל שלב של המסחר (ברציף רק במידה והכמות מעל הכמות הנדרשת למינימום ברצף)
- במידה ונניח הוראה זו בשלב הפתיחה והיא לא תבוצע, היא תמשיך אל המסחר הרציף

MKT פקודת

פקודה זו מבצעת קניה/מכירה במחירי השוק הקיימים

דגשים:

- זמינה בשלב הרציף בלבד
- פקודה שאינה זמינה בשלב הטרומ פתיחה ובשלב הנעילה

פקודות מסחר – LMO, LMC

פקודת LMO

לקניה או מכירה של ניירות ערך בבורסה לפי שער מינימום או מקסימום לפתיחה

דגשים:

- זמינה בשלב הפתיחה בלבד
- באמצעות פקודה זו, ניתן לשדר כל כמות
- טרום פתיחה – 09:00 עד 09:45-09:46

פקודת LMC

לקניה או מכירה של ניירות ערך בבורסה לפי שער מינימום או מקסימום לנעילה

דגשים:

- זמינה בשלב הנעילה בלבד
- באמצעות פקודה זו, ניתן לשדר כל כמות
- טרום נעילה – 17:14-17:15 עד 17:24-17:25

פקודות מסחר - STOP LMT , STOP LOSS

פקודת STOP LOSS

תכליתה להגביל הפסד , ברגע שנשדר פקודה זו נתבקש למלא את שדה "שער טריגר", כלומר ברגע ששער הנייר יגיע לשער הטריגר תשודר הוראת מכירה ב - Market

דגשים:

- ניתן לשדר הוראה זו עבור מניות ת"א 100 בלבד
- שימוש עיקרי כאשר נשבר קו תמיכה / קטיעת הפסד

פקודת STOP LMT

פקודה זהה לפקודת Stop Loss , אך כוללת הגבלת שער, יש למלא את המחיר שבו נרצה למכור את הנייר

דגשים:

- ניתן לשדר הוראה זו עבור מניות ת"א 100 בלבד
- שער המחיר חייב להיות נמוך או שווה לשער הטריגר
- שימוש עיקרי כאשר נשבר קו תמיכה / קטיעת הפסד

פקודות מסחר - TAKE PROFIT, BUY ABOVE

פקודת BUY ABOVE - תכליתה לקנות נייר כאשר הוא מגיע למחיר מסויים

דגשים:

- הוראת הקניה תשודר בעת הגעת מחיר הנייר ל"שער טריגר" ומחיר הוראת ההקניה יהיה בהתאם לשער בשדה "מחיר"
- השימוש עיקרי בפקודה זו הוא כאשר נייר פורץ קו התנגדות ומעוניינים לקנות מעל קו התנגדות זה
- ניתן לשדר הוראה זו עבור מניות ת"א 100 ומניות היתר
- שער המחיר חייב להיות גבוה או שווה לשער הטריגר
- יש למלא את שדה "שער טריגר", כלומר השער שבו תופעל ההוראה
- יש למלא את המחיר שבו נרצה לקנות את הנייר

פקודת TAKE PROFIT - תכליתה למכור נייר כאשר הוא מגיע למחיר מסויים

דגשים:

- יש למלא את שדה "שער טריגר", כלומר השער שבו תופעל ההוראה
- יש למלא את המחיר שבו נרצה לקנות את הנייר

תודה!